


PROTOCOLADO AS FLS  
DO L. PRÓPRIO SOB N.º 430.e44  
Em 19 de outubro de 2006



ESTADO DO RIO DE JANEIRO  
CÂMARA MUNICIPAL DE MENDES

LEI MUNICIPAL N.º 1.128 DE 19 DE outubro DE 2006.

EMENTA: *Atualiza o PPA – Plano Plurianual do Município de Mendes para o período de 2006 a 2009, aprovado pela Lei Municipal n.º 1090 de 14/12/2005.*

*Sancionada em 19/10/2006*  
A CÂMARA MUNICIPAL DE MENDES aprovou e o Prefeito Municipal sancionou a seguinte lei:

Artigo 1º - O Plano Plurianual – PPA – do Município de Mendes para o período de 2006 a 2009, aprovado pela Lei Municipal n.º 1.090 de 14/12/2005 passa a vigorar com as Tabelas da Receita Orçamentária atualizada, conforme anexos, a saber:



- a) TABELA I – Receitas realizadas de 2003 a 2005 e estimadas para 2006 a 2009.
- b) TABELA I A – Demonstrativo da receita corrente líquida de 2003 a 2009.
- c) TABELA II – Aplicação dos recursos na manutenção e no desenvolvimento do ensino.
- d) TABELA III – Aplicações em ações e serviços públicos de saúde.
- e) TABELA IV – Base de cálculo do limite de despesas do Legislativo.
- f) TABELA V – Demonstrativo da despesa de pessoal em relação à receita corrente líquida.
- g) TABELA V A – Despesa de pessoal – distribuição por área.
- h) TABELA VI – Avaliação de recursos disponíveis para planejamento.

Artigo 2º - A previsão das despesas por Unidades Administrativas, por Funções e Sub-funções e por Categorias Econômicas serão atualizadas na mesma proporção do crescimento da receita orçamentária, mantidos os percentuais iniciais, e enviada ao Legislativo através de cada proposta orçamentária anual.

Artigo 2º - Esta Lei entrará em vigor na data de sua publicação, revogadas as disposições em contrário.

Mendes, 19 DE outubro 2006.

*Rogério Riente*  
Prefeito Municipal




# MUNICÍPIO DE MENDES

## ESTADODO RIO DE JANEIRO

**TABELA I**  
**PREFEITURA MUNICIPAL DE MENDES**  
**Receitas Realizadas 2003/2005 e Estimadas 2006/09**

R\$/mil 2006

Ano	2003	2004	2005	2006	2007	2008	2009
<b>TOTAL GERAL DA RECEITA (C)=(A)+(B)</b>	11.826.368	14.370.859	17.384.825	23.497.595	26.169.534	25.548.557	27.008.336
<b>Receitas Correntes excluídas deduções Fundef (A)</b>	11.826.368	13.912.898	16.418.067	23.497.595	26.159.534	25.538.557	26.998.336
<b>Receitas Tributárias</b>	631.691	918.847	924.998	1.029.020	1.170.160	1.291.100	1.363.920
Impostos	378.044	620.001	588.623	656.860	727.380	814.870	840.290
IPTU	107.904	139.839	128.472	116.300	115.340	119.000	107.540
IRRF	38.490	45.896	64.648	57.410	72.150	79.370	86.230
ITBI	53.080	64.193	65.034	72.830	75.000	81.770	85.300
ISS	178.570	370.073	330.469	410.320	464.890	534.730	561.220
Taxas	253.647	298.846	336.375	372.150	442.770	476.220	523.620
Contribuição de Melhoria	-	-	-	10	10	10	10
<b>Receita de Contribuições</b>	330.787	307.799	-	-	1.000	1.000	1.000
Contribuições Previdenciárias do Regime Próprio	-	-	-	-	500	500	500
Comp. Financ. entre Regimes Previdenciários	-	-	-	-	-	-	-
Contribuição para Custeio de Serv. Ilum. Pública	-	-	-	-	500	500	500
Outras Contribuições	330.787	307.799	-	-	-	-	-
<b>Receita Patrimonial</b>	62.593	70.400	230.768	303.360	566.750	715.160	831.310
Receita de Valores Mobiliários	-	70.400	229.556	301.840	563.920	711.580	827.150
Educação- Fundef	-	-	7.178	9.450	17.650	22.270	25.890
Educação- outros vinculados	-	-	11.800	15.510	28.990	36.580	42.510
Saúde	-	-	18.145	101.815	133.860	250.100	315.590
Assistência social	-	-	8.900	11.710	21.880	27.610	32.090
Recursos Previdenciários	-	49.499	28.717	37.760	70.550	89.020	103.480
Outros Vinculados	-	2.756	71.146	93.550	174.750	220.510	256.340
Não Vinculados	-	-	-	-	-	-	-
Outras Receitas Patrimoniais	62.593	-	1.212	1.520	2.830	3.580	4.160
<b>Receita Agropecuária</b>	-	-	-	-	-	-	-
<b>Receita Industrial</b>	489.103	500.053	653.587	758.200	858.200	947.380	1.072.040
<b>Receita de Serviços</b>	489.103	500.053	644.008	746.830	845.330	933.610	1.055.960
Serviços de Saúde	-	-	-	-	-	-	-




# MUNICÍPIO DE MENDES

## ESTADODO RIO DE JANEIRO

TABELA I  
PREFEITURA MUNICIPAL DE MENDES  
Receitas Realizadas 2003/2005 e Estimadas 2006/09

R\$mil 2006

Ano	2003	2004	2005	2006	2007	2008	2009
<b>TOTAL GERAL DA RECEITA (C)=(A)+(B)</b>	11.826.368	14.370.859	17.384.825	23.497.595	26.169.534	25.548.557	27.008.336
<b>Receitas Correntes excluídas deduções Fundef (A)</b>	11.826.368	13.912.898	16.418.067	23.497.595	26.159.534	25.538.557	26.998.336
Outros Serviços	-	-	9.579	11.370	12.870	13.770	16.080
<b>Transferências Correntes</b>	<b>9.882.862</b>	<b>11.819.972</b>	<b>14.219.443</b>	<b>20.890.305</b>	<b>23.057.924</b>	<b>22.044.637</b>	<b>23.099.816</b>
Transf. Intergovernamentais	9.729.625	11.581.997	13.781.718	20.890.305	23.050.924	22.037.637	23.092.816
Transf. da União	3.296.266	4.373.338	5.934.067	12.531.626	13.851.824	12.235.239	12.740.119
Cota-parte do FPM	3.566.564	3.910.666	4.863.357	5.464.900	5.858.900	6.573.700	7.231.900
Ded. Cota-parte FPM p/FUNDEF	(534.985)	(586.600)	(729.504)	(819.735)	(878.835)	(986.055)	(1.084.785)
Cota-parte do ITR	1.227	828	952	1.250	1.270	780	1.430
Transferência do Salário-Educação	-	148.248	226.886	250.290	345.290	337.310	339.380
Cota-parte do IOC-Ouro	-	-	-	-	-	-	-
Transf. Recursos do SUS	180.729	758.101	912.883	1.036.530	1.147.810	1.266.470	1.394.460
Transf. Recursos FNAS	-	-	429.671	178.130	195.940	205.740	226.310
Transf. Recursos FNDE	-	-	66.264	105.110	141.030	137.790	138.620
Transf. Financieira - LC nº 87/96	97.330	101.894	101.670	58.330	60.410	48.710	29.910
Ded. LC 87/96 p/FUNDEF	(14.600)	(15.284)	(15.250)	(8.750)	(9.062)	(7.307)	(4.487)
Transf. Compens. Financ. Explor. Rec. Naturais	-	44.807	55.905	6.207.240	6.929.660	4.578.220	4.368.500
Outras Transf. da União	-	10.678	21.235	58.330	59.410	79.880	98.880
Transf. dos Estados	5.573.532	6.191.431	6.625.167	7.158.880	7.810.611	8.292.858	8.739.998
Cota-parte do IPVA	22.507	238.491	263.151	272.300	287.220	304.700	320.120
Cota-parte do ICMS	5.749.918	6.598.269	6.814.474	7.139.070	7.762.320	8.182.490	8.534.210
Dedução do ICMS para o FUNDEF	(862.488)	(989.740)	(1.022.171)	(1.070.861)	(1.164.348)	(1.227.374)	(1.280.132)
Cota-parte do IPI-ex	74.567	108.329	125.776	152.480	176.810	202.190	224.740
Ded. Cota-parte IPI-ex p/ FUNDEF	(11.185)	(16.249)	(18.866)	(22.872)	(26.522)	(30.329)	(33.711)
Transf. Recursos do SUS	600.213	199.625	-	50.000	50.000	50.000	50.000
Transf. Cota-parte Comp. Fin. Explor. Rec. Natur	-	-	384.235	517.312	564.140	623.720	722.960
Transf. Cota-parte CIDE	-	52.707	78.568	76.450	110.990	137.460	151.810
Outras Transf. dos Estados	-	-	-	-	-	-	-
Transferências dos Municípios	-	-	-	45.000	50.000	50.000	50.000





# MUNICÍPIO DE MENDES

ESTADODO RIO DE JANEIRO

TABELA I  
PREFEITURA MUNICIPAL DE MENDES  
Receitas Realizadas 2003/2005 e Estimadas 2006/09

R\$mil 2006

Ano	2003	2004	2005	2006	2007	2008	2009
<b>TOTAL GERAL DA RECEITA (C)=(A)+(B)</b>	11.826.368	14.370.859	17.384.825	23.497.595	26.169.534	25.548.557	27.008.336
<b>Receitas Correntes excluídas deduções Fundef (A)</b>	11.826.368	13.912.898	16.418.067	23.497.595	26.159.534	25.538.557	26.998.336
Transf. Recursos do SUS	-	-	-	-	-	-	-
Outras Transf. dos Municípios	859.827	1.017.228	1.222.483	1.199.800	1.388.490	1.509.540	1.612.700
Transferências Multigovernamentais	859.827	1.017.228	1.222.483	1.199.800	1.388.490	1.509.540	1.612.700
Transf. Recursos do FUNDEF	-	-	-	-	-	-	-
Transf. Complementação ao FUNDEF	-	-	-	-	-	-	-
Outras Transf. Multigovernamentais	153.237	237.975	377.725	-	6.000	6.000	6.000
Transf. Convênios União/Estados/Municípios	-	-	-	-	1.000	1.000	1.000
Convênios para Saúde	-	-	-	-	1.000	1.000	1.000
Convênios para Prog. Educação	75.524	76.759	-	-	1.000	1.000	1.000
Convênios para Prog. Assist. Social	77.713	161.216	316.500	-	1.000	1.000	1.000
Convênios para Combate à Fome	-	-	-	-	1.000	1.000	1.000
Convênios para Saneamento Básico	-	-	61.225	-	1.000	1.000	1.000
Outras Transf. Convênios	-	-	60.000	-	1.000	1.000	1.000
Outras Transf. Correntes	429.332	295.827	389.271	516.710	505.500	539.280	630.250
<b>Outras Receitas Correntes</b>	25.888	53	20.275	37.385	31.720	36.580	45.290
Multas e Juros de Mora de Tributos	-	-	-	-	-	-	-
Multas da Legislação e Outras Receitas de Trânsito	8.807	13.395	-	1.500	1.500	1.500	1.500
Multas e Juros de Mora Outras Origens	265.154	276.054	334.139	360.075	410.170	441.690	486.440
Receitas da Dívida Ativa Tributária	-	-	-	450	450	450	450
Receitas da Dívida Ativa Outras Origens	129.483	6.325	34.857	117.300	61.660	59.060	96.570
Receitas Correntes Diversas	-	-	-	-	-	-	-



# MUNICÍPIO DE MENDES

ESTADODO RIO DE JANEIRO

**TABELA I**  
**PREFEITURA MUNICIPAL DE MENDES**  
**Receitas Realizadas 2003/2005 e Estimadas 2006/09**

R\$mil 2006

Ano	2003	2004	2005	2006	2007	2008	2009
<b>TOTAL GERAL DA RECEITA (C)=(A)+(B)</b>	11.826.368	14.370.859	17.384.825	23.497.595	26.159.534	25.548.557	27.008.336
<b>Receitas Correntes excluídas deduções Fundef (A)</b>	11.826.368	13.912.898	16.418.067	23.497.595	26.159.534	25.538.557	26.998.336
<b>Receitas de Capital (B)</b>	-	457.961	966.758	-	10.000	10.000	10.000
<b>Operações de Crédito</b>	-	-	-	-	1.000	1.000	1.000
<b>Alienação de Bens</b>	-	-	-	-	2.000	2.000	2.000
<b>Amort. de Empréstimos/Financ.</b>	-	-	-	-	-	-	-
<b>Transf. de Capital</b>	-	457.961	966.758	-	5.000	5.000	5.000
Transf. Intergovernamentais	-	457.961	966.758	-	4.000	4.000	4.000
Transf. Convênios	-	127.961	801.611	-	1.000	1.000	1.000
Convênios para Saúde	-	-	-	-	1.000	1.000	1.000
Convênios para Prog. Educação	-	-	-	-	500	500	500
Convênios para Prog. Assist. Social	-	-	-	-	500	500	500
Convênios para Combate à Fome	-	-	-	-	500	500	500
Convênios para Saneamento Básico	-	330.000	165.147	-	500	500	500
Outras Transf. Convênios	-	-	-	-	1.000	1.000	1.000
Outras Transferências	-	-	-	-	1.000	1.000	1.000
<b>Outras Receitas de Capital</b>	-	-	-	-	2.000	2.000	2.000

# MUNICÍPIO DE MENDES

## ESTADODO RIO DE JANEIRO



**TABELA II**  
**PREFEITURA MUNICIPAL DE MENDES**  
 Aplicação dos Recursos na Manutenção e no Desenvolvimento do Ensino - 2004/2009  
 Constituição Federal - Artigo 212  
 Emenda Constitucional no.14 de 12/09/1996

R\$mil 2006

DISCRIMINAÇÃO	VALOR					
	2004	2005	2006	2007	2008	2009
<b>RECEITA</b>						
<b>IMPOSTOS PRÓPRIOS (A)</b>	<b>896.108</b>	<b>943.036</b>	<b>1.054.320</b>	<b>1.169.270</b>	<b>1.293.140</b>	<b>1.372.020</b>
IPTU	139.839	128.472	116.300	115.340	119.000	107.540
IRRF	45.896	64.648	57.410	72.150	79.370	86.230
ITBI	64.193	65.034	72.830	75.000	81.770	85.300
ISS	370.073	330.469	410.320	464.890	534.730	561.220
Recicla da Dívida Ativa, Multas e Juros de Mora sobre Tributos	276.107	354.414	397.460	441.890	478.270	531.730
<b>TRANSFERÊNCIAS DO ESTADO (B)</b>	<b>6.945.089</b>	<b>7.203.401</b>	<b>7.563.850</b>	<b>8.226.350</b>	<b>8.689.380</b>	<b>9.079.070</b>
IPI-EX (Art.159, CF/1998)	108.329	125.776	152.480	176.810	202.190	224.740
IPVA (Art.158, CF/1998)	238.491	263.151	272.300	287.220	304.700	320.120
ICMS (Art.158, CF/1998)	6.598.269	6.814.474	7.139.070	7.762.320	8.182.490	8.534.210
<b>TRANSFERÊNCIAS DA UNIÃO (C)</b>	<b>4.013.388</b>	<b>4.965.978</b>	<b>5.524.480</b>	<b>5.920.580</b>	<b>6.623.190</b>	<b>7.263.240</b>
Transferência Financeira LC nº 87/96	101.894	101.670	58.330	60.410	48.710	29.910
FPM (Art.159, CF/1998)	3.910.666	4.863.357	5.464.900	5.858.900	6.573.700	7.231.900
ITR (Art.158, CF/1998)	828	952	1.250	1.270	780	1.430
IOF S/OURO (Art.153, Par.5º, CF/1998)						
<b>TRANSFERÊNCIA FUNDEF, inclusive para complementação (D)</b>	<b>1.017.228</b>	<b>1.222.483</b>	<b>1.199.800</b>	<b>1.388.490</b>	<b>1.509.540</b>	<b>1.612.700</b>
<b>DEDUÇÕES PARA CONSTITUIÇÃO DO FUNDEF (E)</b>	<b>(1.607.874)</b>	<b>(1.785.792)</b>	<b>(1.922.217)</b>	<b>(2.078.766)</b>	<b>(2.251.064)</b>	<b>(2.403.114)</b>
FPM - Dedução para o FUNDEF	(586.600)	(729.504)	(819.735)	(878.835)	(986.055)	(1.084.785)
IPI-EXP - Dedução para o FUNDEF	(16.249)	(18.866)	(22.872)	(26.522)	(30.329)	(33.711)
Dedução LC 87/96 p/FUNDEF	(15.284)	(15.250)	(8.750)	(9.062)	(7.307)	(4.487)
ICMS - Dedução para o FUNDEF	(989.740)	(1.022.171)	(1.070.861)	(1.164.348)	(1.227.374)	(1.280.132)
<b>DESPESA</b>						
Pessoal Ativo +Outras Desp de Pessoal Art.18 LRF+ Contr.Patronal (F)	2.434.778	2.536.038	2.193.750	2.567.497	2.788.500	2.975.167
Outras Despesas Correntes (G)	774.056	1.187.474	1.054.705	926.118	1.005.836	1.073.168
Investimentos/Inversões (H)	88.413	66.262	243.000	116.985	127.054	135.559
<b>DESPESA COM MANUTENÇÃO DE ENSINO (I) = F+G+H</b>	<b>3.297.247</b>	<b>3.789.775</b>	<b>3.491.455</b>	<b>3.610.600</b>	<b>3.921.390</b>	<b>4.183.894</b>
<b>VALOR MÍNIMO (J) = 25% X [(A+B+C)] + (D+E)</b>	<b>2.373.001</b>	<b>2.714.796</b>	<b>2.813.246</b>	<b>3.138.774</b>	<b>3.409.904</b>	<b>3.638.169</b>



# MUNICÍPIO DE MENDES


## ESTADO DO RIO DE JANEIRO

### PREFEITURA MUNICIPAL DE MENDES DEMONSTRATIVO DA RECEITA CORRENTE LÍQUIDA - 2003/2009

R\$mil 2006

ESPECIFICAÇÃO	2003	2004	2005	2006	2007	2008	2009
<b>I - RECEITAS CORRENTES(*)</b>	<b>13.249.625</b>	<b>15.520.772</b>	<b>18.203.859</b>	<b>25.419.812</b>	<b>28.238.300</b>	<b>27.789.620</b>	<b>29.401.450</b>
<b>Receita Tributária</b>	<b>631.691</b>	<b>918.847</b>	<b>924.998</b>	<b>1.029.020</b>	<b>1.170.160</b>	<b>1.291.100</b>	<b>1.363.920</b>
IPTU	107.904	139.839	128.472	116.300	115.340	119.000	107.540
ISS	178.570	370.073	330.469	410.320	464.890	534.730	561.220
ITBI	53.080	64.193	65.034	72.830	75.000	81.770	85.300
Outras	292.137	344.742	401.023	429.570	514.930	555.600	609.860
<b>Transferências Correntes</b>	<b>11.306.119</b>	<b>13.427.846</b>	<b>16.005.234</b>	<b>22.812.522</b>	<b>25.136.690</b>	<b>24.295.700</b>	<b>25.502.930</b>
Cota-Parte do FPM	3.566.564	3.910.666	4.863.357	5.464.900	5.858.900	6.573.700	7.231.900
Cota-Parte do IPVA	22.507	238.491	263.151	272.300	287.220	304.700	320.120
Cota-Parte do ICMS	5.749.918	6.598.269	6.814.474	7.139.070	7.762.320	8.182.490	8.534.210
Transferência do FUNDEF	859.827	1.017.228	1.222.483	1.199.800	1.388.490	1.509.540	1.612.700
Outras Transferências	1.107.303	1.663.192	2.841.769	8.736.452	9.839.760	7.725.270	7.804.000
<b>Demais Receitas Correntes</b>	<b>1.311.815</b>	<b>1.174.079</b>	<b>1.273.626</b>	<b>1.578.270</b>	<b>1.931.450</b>	<b>2.202.820</b>	<b>2.534.600</b>
<b>II - DEDUÇÕES</b>	<b>1.423.257</b>	<b>1.607.874</b>	<b>1.785.792</b>	<b>1.922.217</b>	<b>2.079.266</b>	<b>2.251.564</b>	<b>2.403.614</b>
Contribuições Previdenciárias do Regime Próprio	-	-	-	-	500	500	500
Compensação Financeira entre Regimes	1.423.257	1.607.874	1.785.792	1.922.217	2.078.766	2.251.064	2.403.114
Deduções para o FUNDEF	-	-	-	-	-	-	-
<b>III-RECEITA CORRENTE LÍQUIDA (I-II)</b>	<b>11.826.368</b>	<b>13.912.898</b>	<b>16.418.067</b>	<b>23.497.595</b>	<b>26.159.034</b>	<b>25.538.057</b>	<b>26.997.836</b>

(\*) Diferença do Total de Receitas Correntes da Tabela I, pois as deduções para o FUNDEF são feitas no bloco II desta Tabela.



# MUNICÍPIO DE MENDES


## ESTADODO RIO DE JANEIRO

TABELA III  
PREFEITURA MUNICIPAL DE MENDES  
EMENDA CONSTITUCIONAL No.29  
APLICAÇÃO EM AÇÕES E SERVIÇOS PÚBLICOS DE SAÚDE - 2004/2009

R\$mil 2006

	2004	2005	2006	2007	2008	2009
<b>RECEITA ESTIMADA</b>	<b>896.108</b>	<b>943.036</b>	<b>1.054.320</b>	<b>1.169.270</b>	<b>1.293.140</b>	<b>1.372.020</b>
<b>Recarga Tributária (A)</b>						
IPTU	139.839	128.472	116.300	115.340	119.000	107.540
IRRF	45.896	64.648	57.410	72.150	79.370	86.230
ITBI	64.193	65.034	72.830	75.000	81.770	85.300
ISS	370.073	330.469	410.320	464.890	534.730	561.220
Receita da Dívida Ativa, Multas e Juros de Mora sobre Tributos	276.107	354.414	397.460	441.890	478.270	531.730
<b>Transferências Constitucionais (B)</b>	<b>10.958.477</b>	<b>12.169.379</b>	<b>13.088.330</b>	<b>14.146.930</b>	<b>15.312.570</b>	<b>16.342.310</b>
FPM (Art. 159, CF/1998)	3.910.666	4.863.357	5.464.900	5.858.900	6.573.700	7.231.900
ITR (Art. 158, CF/1998)	828	952	1.250	1.270	780	1.430
IPI-EX (Art. 159, CF/1998)	108.329	125.776	152.480	176.810	202.190	224.740
Transferência Financeira LC nº 87/96	101.894	101.670	58.330	60.410	48.710	29.910
IPVA (Art. 158, CF/1998)	238.491	263.151	272.300	287.220	304.700	320.120
ICMS (Art. 158, CF/1998)	6.598.269	6.814.474	7.139.070	7.762.320	8.182.490	8.534.210
<b>Total das Receitas (C) = (A) + (B)</b>	<b>11.854.585</b>	<b>13.112.416</b>	<b>14.142.650</b>	<b>15.316.200</b>	<b>16.605.710</b>	<b>17.714.330</b>
<b>DESPESA FIXADA</b>						
<b>Pessoal Ativo + Outras Desp de Pessoal Art. 18 LRF + Contr. Patronal (D)</b>	1.207.370	1.528.222	1.568.052	1.030.045	1.116.767	1.191.325
<b>Outras Despesas Correntes (E)</b>	337.816	817.561	748.443	1.483.358	1.608.246	1.715.615
<b>Investimentos/Inversões (F)</b>	95.681	75.693	87.755	90.350	97.957	104.496
<b>Total das Despesas (G) = (D) + (E) + (F)</b>	<b>1.640.867</b>	<b>2.421.476</b>	<b>2.404.250</b>	<b>2.603.753</b>	<b>2.822.970</b>	<b>3.011.436</b>
<b>Participação (H) = (G) / (C)</b>	<b>13,8%</b>	<b>18,5%</b>	<b>17,0%</b>	<b>17,0%</b>	<b>17,0%</b>	<b>17,0%</b>





# MUNICÍPIO DE MENDES

## ESTADODO RIO DE JANEIRO



TABELA IV  
PREFEITURA MUNICIPAL DE MENDES  
EMENDA CONSTITUCIONAL No.25  
BASE DE CÁLCULO DO LIMITE DE DESPESAS DO LEGISLATIVO - 2005/2009

R\$mil 2006

	ANO DA DESPESA				
	2005	2006	2007	2008	2009
<b>RECEITA DO ANO ANTERIOR</b>					
Receita Tributária (A)	918.847	924.998	1.029.020	1.170.160	1.291.100
IPTU	139.839	128.472	116.300	115.340	119.000
IRRF	45.896	64.648	57.410	72.150	79.370
ITBI	64.193	65.034	72.830	75.000	81.770
ISS	370.073	330.469	410.320	464.890	534.730
TAXAS	298.846	336.375	372.150	442.770	476.220
Contribuição de Melhoria			10	10	10
<b>Transferências Constitucionais (B)</b>	<b>10.958.477</b>	<b>12.169.379</b>	<b>13.088.330</b>	<b>14.146.930</b>	<b>15.312.570</b>
FPM (Art.159, CF/1998)	3.910.666	4.863.357	5.464.900	5.858.900	6.573.700
ITR (Art.158, CF/1998)	828	952	1.250	1.270	780
IP-EX (Art.159, CF/1998)	108.329	125.776	152.480	176.810	202.190
Transferência Financeira LC nº 87/96	101.894	101.670	58.330	60.410	48.710
IOC S/OURO (Art.153, Par.5o., CF/1998)	238.491	263.151	272.300	287.220	304.700
IPVA (Art.158, CF/1998)	6.598.269	6.814.474	7.139.070	7.762.320	8.182.490
ICMS (Art.158, CF/1998)	11.877.324	13.094.377	14.117.350	15.317.090	16.603.670
<b>TOTAL DA RECEITA DO ANO ANTERIOR (C) = (A) + (B)</b>	<b>11.877.324</b>	<b>13.094.377</b>	<b>14.117.350</b>	<b>15.317.090</b>	<b>16.603.670</b>
Percentual para cálculo*	8,0%	8,0%	8,0%	8,0%	8,0%
Limite da despesa para o ano	950.186	1.047.550	1.129.388	1.225.367	1.328.294
Legislativo Total (D) 88,0% de (C)	665.130	733.285	790.572	857.757	929.806
Legislativo: Folha de Pagamento (E) = 70% (D)					
Despesa Previsita	876.510	912.313	954.279	997.222	1.042.097
Legislativo Total	497.057	637.600	550.301	575.064	600.942
Pessoal Ativo + Outras Desp. Pessoal					

# MUNICÍPIO DE MENDES



ESTADODO RIO DE JANEIRO

**TABELA V**  
**PREFEITURA MUNICIPAL DE MENDES**  
**DEMONSTRATIVO DA DESPESA DE PESSOAL EM RELAÇÃO À RECEITA CORRENTE LÍQUIDA - 2004/2009**

R\$mil 2006

	DESPESAS LIQUIDADAS					
	2004	2005	2006	2007	2008	2009
<b>DESPESAS DE PESSOAL</b>						
Pessoal Ativo+Outras Desp de Pessoal Art.18 LRF+ Contr.Patronal (A)	7.265.176	6.860.060	6.043.650	12.334.467	12.023.657	12.711.796
Pessoal Inativo e Pensionistas (B)	120.879	116.496	149.200	186.063	197.230	209.100
(-) Inativos com recursos vinculados (C)	115.961	-	-	35.800	-	37.380
(-) Outras despesas não Computadas (D)*	7.270.094	6.976.556	6.192.850	12.484.730	12.183.507	12.881.831
<b>DESPESA LÍQUIDA TOTAL (E) = (A+B)-(C+D)</b>	<b>13.912.898</b>	<b>16.418.067</b>	<b>23.497.595</b>	<b>26.159.034</b>	<b>25.538.057</b>	<b>26.997.836</b>
<b>RECEITA CORRENTE LÍQUIDA - RCL (F)</b>						
<b>DESPESA LÍQUIDA TOTAL / RCL (G=E/F)</b>	<b>52,3%</b>	<b>42,5%</b>	<b>26,4%</b>	<b>47,7%</b>	<b>47,7%</b>	<b>47,7%</b>




# MUNICÍPIO DE MENDES

ESTADO DO RIO DE JANEIRO

TABELA V - A  
PREFEITURA MUNICIPAL DE MENDES  
DESPESAS DE PESSOAL-DISTRIBUIÇÃO POR ÁREA-2006/2009

R\$mil 2006

	2006	2007	2008	2009
<b>Despesa de Pessoal (F)=G+H</b>	<b>6.192.850</b>	<b>12.520.530</b>	<b>12.220.887</b>	<b>12.920.896</b>
<b>Pessoal Ativo +Outras Desp de Pessoal*+Contr.Patronal (G)</b>	<b>6.043.650</b>	<b>12.334.467</b>	<b>12.023.657</b>	<b>12.711.796</b>
Saúde	1.568.052	1.030.045	1.116.767	1.191.325
Educação	2.193.750	2.567.497	2.788.500	2.975.167
Legislativo	637.600	550.301	575.064	600.942
Outros	1.644.248	8.186.624	7.543.326	7.944.362
<b>Inativos, exclusive com recursos vinculados (H)</b>	<b>149.200</b>	<b>186.063</b>	<b>197.230</b>	<b>209.100</b>




# MUNICÍPIO DE MENDES

ESTADADOR RIO DE JANEIRO

TABELA VI  
PREFEITURA MUNICIPAL DE MENDES  
AVALIAÇÃO DE RECURSOS DISPONÍVEIS PARA PLANEJAMENTO-Previsto 2005 e PPA 2006-2009

R\$mil 2006

	2005	2006	2007	2008	2009
<b>RECEITA TOTAL</b>	<b>17.384.825</b>	<b>23.497.595</b>	<b>26.169.534</b>	<b>25.548.557</b>	<b>27.008.336</b>
<b>Receta Corrente</b>	<b>16.418.067</b>	<b>23.497.595</b>	<b>26.169.534</b>	<b>25.538.557</b>	<b>26.998.336</b>
<b>Receta Tributária</b>	<b>924.998</b>	<b>1.029.020</b>	<b>1.170.160</b>	<b>1.291.100</b>	<b>1.363.920</b>
<b>Transferências Correntes+ Rec de Serviços Saúde</b>	<b>14.963.451</b>	<b>21.637.135</b>	<b>23.903.254</b>	<b>22.978.247</b>	<b>24.155.776</b>
Transferências não Vinculadas	10.904.963	17.993.995	19.672.374	18.394.327	19.180.536
Transf.SUS + Rec.Serviços de Saúde	1.556.891	1.833.360	2.043.140	2.250.080	2.500.420
Transferência do Funderf	1.222.483	1.199.800	1.388.490	1.509.540	1.612.700
Outras Transf. Vinculadas	1.179.114	609.980	799.250	824.300	862.120
Convênios Saúde	-	-	1.000	1.000	1.000
FNDE + Convênios Educação	293.150	355.400	487.320	476.100	479.000
FNAS+Outros convênios correntes	746.171	178.130	197.940	207.740	228.310
CIDE	78.568	76.450	110.990	137.460	151.810
Saneamento Básico	-	-	1.000	1.000	1.000
Outros Convênios	61.225	-	1.000	1.000	1.000
<b>Demais Receitas Correntes</b>	<b>629.618</b>	<b>831.440</b>	<b>1.086.120</b>	<b>1.269.210</b>	<b>1.478.640</b>
Multas da Legislação e Outras Receitas de Trânsito	229.556	301.840	563.920	711.580	827.150
Receita de Valores Mobiliários	7.178	9.450	17.650	22.270	25.890
Educação- Funderf	11.800	15.510	28.990	36.580	42.510
Educação-outros	101.815	133.860	250.100	315.590	366.840
Saúde	8.900	11.710	21.880	27.610	32.090
Assistência social	-	-	-	-	-
Recursos Previdenciários	28.717	37.760	70.550	89.020	103.480
Outros Vinculados	71.146	93.550	174.750	220.510	256.340
Não Vinculados	400.062	529.600	522.200	557.630	651.490
<b>Outras Receitas Correntes</b>	<b>966.739</b>	<b>10.000</b>	<b>10.000</b>	<b>10.000</b>	<b>10.000</b>
<b>Receitas de Capital</b>	<b>-</b>	<b>-</b>	<b>-</b>	<b>-</b>	<b>-</b>
Operações de Crédito	-	-	1.000	1.000	1.000
Convênios para Saúde	801.611	-	1.000	1.000	1.000
Convênios para Prog. Educação	-	-	1.000	1.000	1.000
Convênios para Prog. Assist. Social	-	-	500	500	500
Convênios para Combate à Fome	-	-	500	500	500
Convênios para Saneamento Básico	165.147	-	500	500	500
Outras Transf. Convênios	-	-	5.000	5.000	5.000
Outras Receitas de Capital	-	-	-	-	-
<b>DESPESAS QUE NÃO INTEGRAM O PPA</b>	<b>-</b>	<b>-</b>	<b>-</b>	<b>-</b>	<b>-</b>
<b>Serviço da Dívida</b>	<b>-</b>	<b>-</b>	<b>-</b>	<b>-</b>	<b>-</b>
Juros e Encargos da Dívida	-	-	-	-	-
Amortização	-	-	-	-	-
<b>Outras Operações Especiais</b>	<b>-</b>	<b>-</b>	<b>-</b>	<b>-</b>	<b>-</b>
Reserva de Contingência	-	-	-	-	-
Demais Operações Especiais	-	-	-	-	-
<b>DESPESAS QUE INTEGRAM O PPA</b>	<b>17.384.825</b>	<b>23.497.595</b>	<b>26.169.534</b>	<b>25.548.557</b>	<b>27.008.336</b>
<b>Despesas Vinculadas/obrigações legais</b>	<b>11.065.430</b>	<b>9.608.848</b>	<b>10.581.255</b>	<b>11.509.262</b>	<b>12.384.877</b>
<b>Despesas com serviços de saúde</b>	<b>4.881.793</b>	<b>4.371.470</b>	<b>4.898.993</b>	<b>5.390.640</b>	<b>5.890.696</b>



# MUNICÍPIO DE MENDES

ESTADODO RIO DE JANEIRO

**TABELA VI**  
**PREFEITURA MUNICIPAL DE MENDES**  
**AVALIAÇÃO DE RECURSOS DISPONÍVEIS PARA PLANEJAMENTO-Previsto 2005 e PPA 2006-2009**

	2005	2006	2007	2008	2009
<b>RECEITA TOTAL</b>	<b>17.384.825</b>	<b>23.497.595</b>	<b>26.169.534</b>	<b>25.548.557</b>	<b>27.008.336</b>
Recursos do Tesouro-EC nº 29	2.421.476	2.404.250	2.603.753	2.822.970	3.011.436
Pessoal	1.528.222	1.568.052	1.030.045	1.116.767	1.191.325
Outras de custeio e capital	893.254	836.198	1.573.708	1.706.203	1.820.111
Transfer SUS + Rec. Serviços de Saúde+ Rec Val Mobil.	1.658.706	1.967.220	2.293.240	2.565.670	2.867.260
Convenções Saúde	801.611	-	2.000	2.000	2.000
<b>Despesas com Educação</b>	<b>4.101.903</b>	<b>3.871.815</b>	<b>4.145.560</b>	<b>4.457.340</b>	<b>4.732.294</b>
Manut. Desenv. Ensino (Tesouro + Fundef) + Rec Val Mob	3.796.953	3.500.905	3.628.250	3.943.660	4.209.784
Pessoal e encargos sociais	2.536.038	2.193.750	2.567.497	2.788.500	2.975.167
Outras de custeio e capital	1.260.915	1.307.155	1.060.753	1.155.160	1.234.617
FNDE + outros Conv. Educ+ Rec. Val Mov	304.950	370.910	517.310	513.680	522.510
<b>Despesas com Legislativo</b>	<b>876.510</b>	<b>912.313</b>	<b>954.279</b>	<b>997.222</b>	<b>1.042.097</b>
EC nº25	876.510	912.313	954.279	997.222	1.042.097
Folha de Pagamento	497.057	637.600	550.301	575.064	600.942
Outras de custeio e capital	379.453	274.713	403.978	422.158	441.155
<b>Outras Despesas com Rec. Vincul./Convênios/Oper.Crédi.</b>	<b>1.088.728</b>	<b>304.050</b>	<b>406.360</b>	<b>466.830</b>	<b>520.690</b>
CIDE	78.568	76.450	110.990	137.460	151.810
Multas da Legislação e Outras Receitas de Trânsito	-	-	1.500	1.500	1.500
Convênio Saneamento	755.071	189.840	220.820	236.350	261.400
Assistência Social+ Rec. Val. Mobiliários	255.089	37.760	72.050	90.520	104.980
Outros Convênios+ Rec. Val. Mobiliários	-	-	-	-	-
Contrapartidas de Convênios	-	-	-	-	-
Projetos com Recursos de Operações de Crédito	-	-	1.000	1.000	1.000
<b>Inativos</b>	<b>116.496</b>	<b>149.200</b>	<b>186.063</b>	<b>197.230</b>	<b>209.100</b>
<b>Recursos sem vinculação/obrigações legais</b>	<b>6.319.395</b>	<b>13.888.747</b>	<b>15.578.279</b>	<b>14.039.295</b>	<b>14.623.459</b>
Pes. (Ativo + Outras Desp. Pes. (exc. saúde, educ., legis))	...	1.644.248	8.186.624	7.543.326	7.944.362
Outras desp. de custeio e capital	...	12.244.499	7.391.655	6.495.969	6.679.097

1. Percentual médio de contrapartida de convênios
2. Percentual médio de contrapartida de operações de crédito
3. Para os convênios de saúde e educação, a contrapartida será financiada com recursos próprios de vinculação obrigatória.


R\$ mil 2006